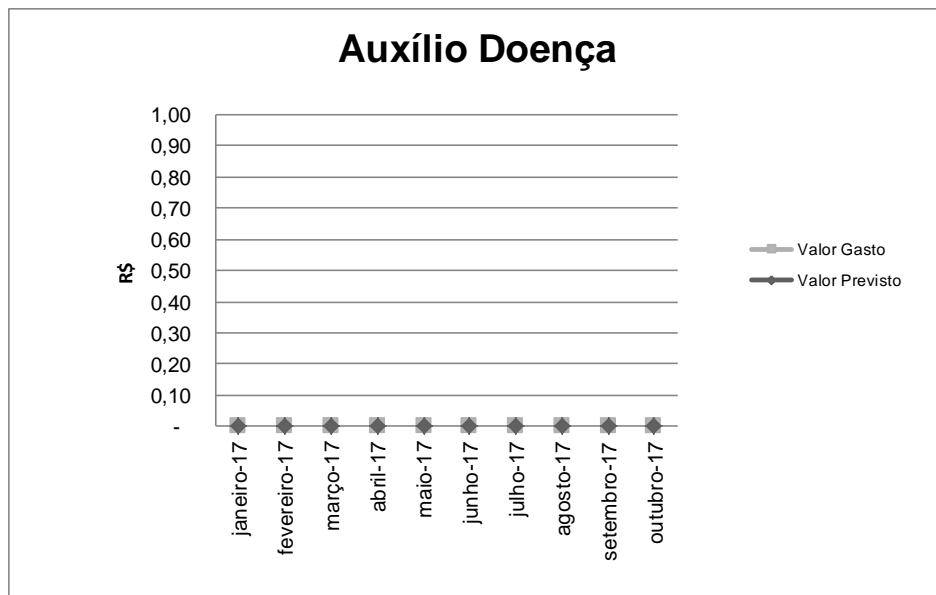


**INSTITUTO DE PREVIDÊNCIA MUNICIPAL DE PRAIA
GRANDE
RELATÓRIO PRÓ GESTÃO - 2017**

Instituto de Previdência Municipal de Praia Grande

Benefício: Auxílio-Doença


Mês Referência	Valor da Folha de Ativos (R\$)	Alíquota (%)	Valor Gasto (R\$)	Valor Previsto (R\$)
janeiro-17	27.087.456,15	0,00%	-	-
fevereiro-17	26.989.835,55	0,00%	-	-
março-17	25.449.052,18	0,00%	-	-
abril-17	25.579.409,52	0,00%	-	-
maio-17	27.241.182,52	0,00%	-	-
junho-17	27.269.792,22	0,00%	-	-
julho-17	24.804.146,29	0,00%	-	-
agosto-17	27.531.845,39	0,00%	-	-
setembro-17	27.544.060,69	0,00%	-	-
outubro-17	27.333.280,14	0,00%	-	-
novembro-17	27.278.009,69	0,00%	-	-
dezembro-17	-	0,00%	-	-
TOTAL			-	-



Instituto de Previdência Municipal de Praia Grande

Benefício: Auxílio-Reclusão


Mês Referência	Valor da Folha de Ativos (R\$)	Alíquota (%)	Valor Gasto (R\$)	Valor Previsto (R\$)
janeiro-17	27.087.456,15	0,00%	-	-
fevereiro-17	26.989.835,55	0,00%	-	-
março-17	25.449.052,18	0,00%	-	-
abril-17	25.579.409,52	0,00%	-	-
maio-17	27.241.182,52	0,00%	-	-
junho-17	27.269.792,22	0,00%	-	-
julho-17	24.804.146,29	0,00%	-	-
agosto-17	27.531.845,39	0,00%	-	-
setembro-17	27.544.060,69	0,00%	-	-
outubro-17	27.333.280,14	0,00%	-	-
novembro-17	27.278.009,69	0,00%	-	-
dezembro-17	-	0,00%	-	-
TOTAL			-	-



Instituto de Previdência Municipal de Praia Grande

Benefício: Salário-Maternidade

Mês Referência	Valor da Folha de Ativos (R\$)	Alíquota (%)	Valor Gasto (R\$)	Valor Previsto (R\$)
janeiro-17	27.087.456,15	0,00%	-	-
fevereiro-17	26.989.835,55	0,00%	-	-
março-17	25.449.052,18	0,00%	-	-
abril-17	25.579.409,52	0,00%	-	-
maio-17	27.241.182,52	0,00%	-	-
junho-17	27.269.792,22	0,00%	-	-
julho-17	24.804.146,29	0,00%	-	-
agosto-17	27.531.845,39	0,00%	-	-
setembro-17	27.544.060,69	0,00%	-	-
outubro-17	27.333.280,14	0,00%	-	-
novembro-17	27.278.009,69	0,00%	-	-
dezembro-17	-	0,00%	-	-
TOTAL			-	-



Instituto de Previdência Municipal de Praia Grande 2017

Benefícios: Pensão por Morte e Aposentadoria por Invalidez

Mês Referência	Valor da Folha de Ativos (R\$)	Pensão por Morte			Aposentadoria por Invalidez		
		Alíquota (%)	Provisão Matemática (R\$)	Valor Previsto (R\$)	Alíquota (%)	Provisão Matemática (R\$)	Valor Previsto (R\$)
janeiro-17	27.087.456,15	5,09%	906.692,46	1.378.751,52	1,74%	433.149,74	471.321,74
fevereiro-17	26.989.835,55	5,09%	533.268,04	1.373.782,63	1,74%	-	469.623,14
março-17	25.449.052,18	5,09%	-	1.295.356,76	1,74%	-	442.813,51
abril-17	25.579.409,52	5,09%	364.910,64	1.301.991,94	1,74%	-	445.081,73
maio-17	27.241.182,52	5,09%	-	1.386.576,19	1,74%	-	473.996,58
junho-17	27.269.792,22	5,09%	749.045,47	1.388.032,42	1,74%	294.981,22	474.494,38
julho-17	24.804.146,29	5,09%	1.042.527,23	1.262.531,05	1,74%	-	431.592,15
agosto-17	27.531.845,39	5,09%	1.908.818,24	1.401.370,93	1,74%	435.854,47	479.054,11
setembro-17	27.544.060,69	5,09%	353.496,68	1.401.992,69	1,74%	3.307.912,92	479.266,66
outubro-17	27.333.280,14	5,09%	-	1.391.263,96	1,74%	1.084.552,33	475.599,07
novembro-17	27.278.009,69	5,09%	-	1.388.450,69	1,74%	-	474.637,37
dezembro-17	-	0,00%	339.656,36	-	0,00%	134.702,67	-
TOTAL ACUMULADO			6.198.415,11	14.970.100,78		5.691.153,34	5.117.480,42

